

BUDYNEK nr 2, 4, 6, 8 - PARTER

nr	pomieszczenie	pow (m ²)
B2.1	wiatrołap	3.66
B2.2	komunikacja	6.93
B2.3	pom. gospodarcze	1.72
B2.4	toaleta	2.57
B2.5	gabinet	5.98
B2.6	salon z aneksem kuch.	21.00
B2.7	spizarka	1.75
razem:		43.62

POWIERZCHNIA

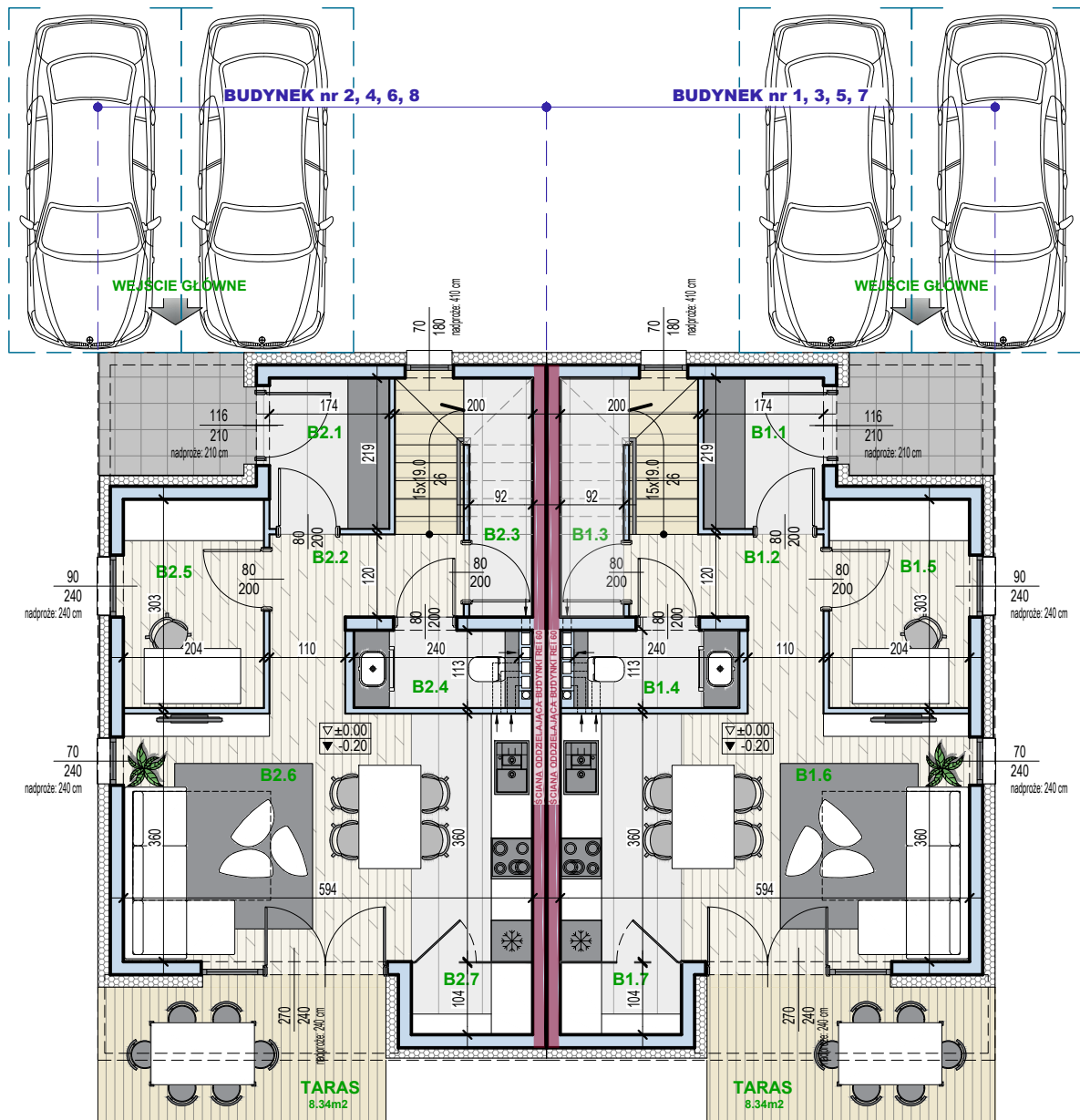
2, 4, 6, 8
 BUDYNEK NR

89.61m²
BUDYNEK nr 1, 3, 5, 7 - PARTER

nr	pomieszczenie	pow (m ²)
B1.1	wiatrołap	3.66
B1.2	komunikacja	6.93
B1.3	pom. gospodarcze	1.72
B1.4	toaleta	2.57
B1.5	gabinet	5.98
B1.6	salon z aneksem kuch.	21.00
B1.7	spizarka	1.75
razem:		43.62

POWIERZCHNIA

1, 3, 5, 7
 BUDYNEK NR

89.61m²

UWAGI:

- Karta nie może służyć jako dokumentacja wykonawcza przy realizacji inwestycji.
- Powierzchnia określona jest na podstawie normy PN-ISO 9836. Powierzchnie obliczono dla pomieszczeń w stanie wykończonym, przy uwzględnieniu tynków i okładzin o grubości 1.0 cm, na poziomie podłogi, bez uwzględnienia listew przypodłogowych, progów, stelaży WC itp.
- Wymiary na rzucie podane są w stanie surowym (bez tynków)
- Przedstawiona aranżacja lokalu jest przykładowa - ma wyłącznie charakter informacyjno-poglądowy i nie stanowi oferty w rozumieniu Kodeksu Cywilnego (standard oferowany do sprzedaży nie obejmuje mebli, wykończenia podłóg, stolarki drzwiowej, urządzeń, itp.).

PARTER


SKALA 1:100

0 cm 100 200 300

BUDYNEK nr 2, 4, 6, 8 - PIĘTRO

nr	pomieszczenie	pow (m ²)
B2.8	komunikacja	8.43
B2.9	sypialnia	9.54
B2.10	pom. gospodarcze	3.28
B2.11	sypialnia	8.70
B2.12	sypialnia	11.36
B2.13	łazienka	4.67
	razem:	45.99

BUDYNEK nr 1, 3, 5, 7 - PIĘTRO

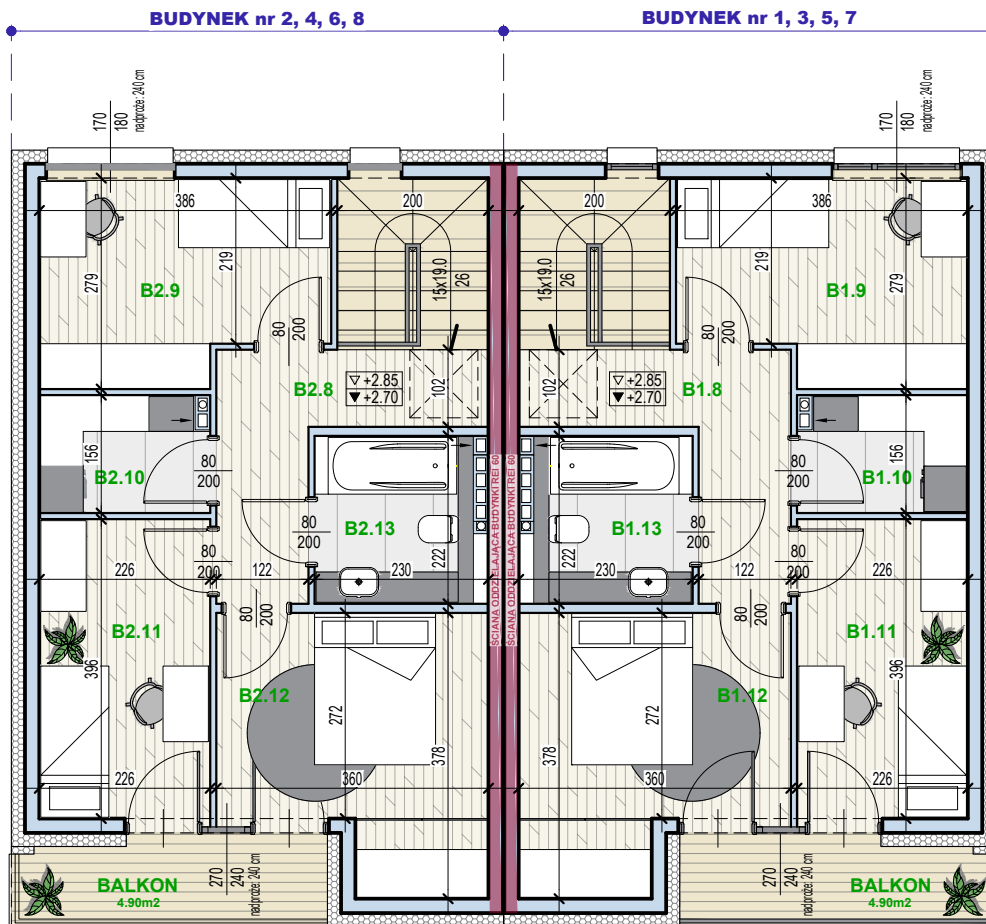
nr	pomieszczenie	pow (m ²)
B1.8	komunikacja	8.43
B1.9	sypialnia	9.54
B1.10	pom. gospodarcze	3.28
B1.11	sypialnia	8.70
B1.12	sypialnia	11.36
B1.13	łazienka	4.67
	razem:	45.99

2, 4, 6, 8
BUDYNEK NR

POWIERZCHNIA
89.61m²

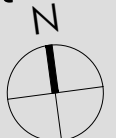
1, 3, 5, 7
BUDYNEK NR

POWIERZCHNIA
89.61m²


UWAGI:

- Karta nie może służyć jako dokumentacja wykonawcza przy realizacji inwestycji.
- Powierzchnia określona jest na podstawie normy PN-ISO 9836. Powierzchnie obliczono dla pomieszczeń w stanie wykończonym, przy uwzględnieniu tynków i okładzin o grubości 1.0 cm, na poziomie podłogi, bez uwzględnienia listew przypodłogowych, progów, stelaży WC itp.
- Wymiary na rzucie podane są w stanie surowym (bez tynków)
- Przedstawiona aranżacja lokalu jest przykładowa - ma wyłącznie charakter informacyjno-poglądowy i nie stanowi oferty w rozumieniu Kodeksu Cywilnego (standard oferowany do sprzedaży nie obejmuje mebli, wykończenia podłóg, stolarki drzwiowej, urządzeń, itp.).

PIĘTRO



SKALA 1:100

0 cm 100 200 300